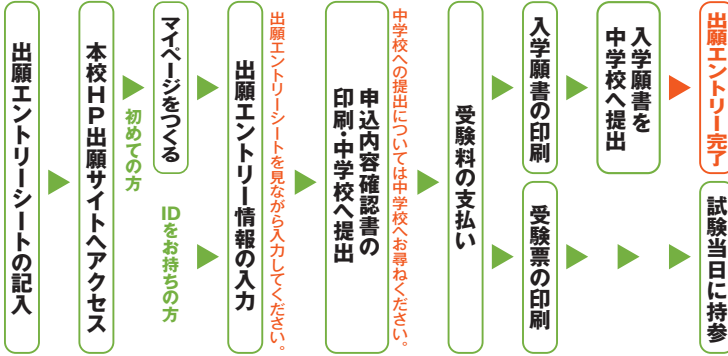




倉敷翠松高等学校

令和6年度入試 出願エントリーの手引き

出願エントリーの流れ



出願エントリー期間

選抜1期	令和5年12月 1日(金)~令和6年1月9日(火)
選抜2期	令和6年 1月29日(月)~令和6年2月7日(水)

出願期間

選抜1期	令和6年1月12日(金)~令和6年1月16日(火)
選抜2期	令和6年2月 9日(金)~令和6年2月14日(水)

準備していただくもの

- 倉敷翠松高等学校の出願エントリーシート(記入したもの) ※本校のホームページからも入手可能です。
- インターネットに接続されたパソコン、スマートフォン、タブレットなど ※自宅にない場合には、p.6のQ&Aをご覧ください。
- プリンター ※自宅にない場合には、p.6をご覧ください。
- メールアドレス(ログインID登録) ※はじめてログインID登録をされる方のみ ※迷惑メール対策をされている場合は、「e-shiharai.net」の受信を許可してください。
- パスワード(半角英数字8~16字) ※必ずメモを取り保管してください。
- 受験料+事務手数料
- クレジットカード ※受験料をクレジットカードでお支払いの方のみ

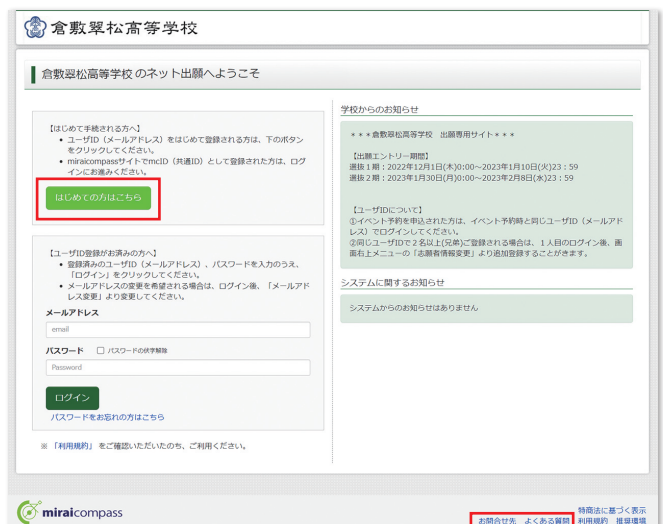
手順1 マイページをつくる(ユーザIDの登録)

※マイページをすでにつくられている方は、**手順2**に進んでください。

①本校ホームページにある「出願エントリーはこちら」のバナーから、サイトにアクセスします。



②はじめての方は、**はじめての方はこちら** をクリックし、ユーザIDを登録し、マイページを作成してください。



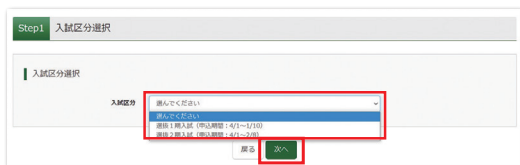
わからない事があったらここをチェック!

手順2 出願エントリー情報入力

- ① メールアドレス、パスワードを入力してログイン後、「志願者を選択」と下の画面になりますので、**新規申込手続きへ**をクリックします。



- ② 出願エントリーシートStep1で選択した入試区分と同じ入試区分を選択し、**次へ**をクリックします。



- ③ 規約同意確認の画面が表示されるので、最後までスクロールして確認し、**同意して次へ**をクリックします。



入試送迎バスの利用

選抜1期入試で下記の方面(中学校)から出願する場合は、必ず入試送迎バスの利用の有無を選択してください。

- 福田・水島・連島方面
(福田中 福田南中 水島中 連島中 連島南中)
- 玉島方面
(船穂中 玉島北中 玉島東中 玉島西中)
- 真備・総社方面
(真備中 真備東中 総社東中 総社西中 総社中 昭和中)
- 児島・茶屋町方面
(東陽中 郷内中 味野中 児島中 琴浦中 下津井中)

- ④ 出願エントリーシートStep2を見ながら **必須** はすべて入力あるいは**選択**し、**試験選択画面へ**をクリックします。



- ⑤ 出願エントリーシートを確認して、第1希望～第3希望の学科を入力して、**選択**をクリックします。
(選抜2期は第2希望まで)



※画面イメージはパソコン画面でのイメージです。スマートフォンでの画面では一部見え方が異なります。

⑥ 出願エントリー情報の確認のため、**保存して中断する** をクリックします。

※「お支払い画面へ」は進まず「**申込内容確認書**」の印刷を続けて行います。「お支払い画面へ」をクリックすると、「中学校の先生に確認してもらいましたか」の確認メッセージが出てきます。

⑦ **マイページへ** をクリックします。

手順3 申込内容確認書の印刷

① **申込確認** をクリックします。

② 申込内容を確認し、間違いがなければ画面一番下の**申込内容確認書** をクリックします。

※訂正する場合は「戻る」をクリックし、申込履歴ページの「続きから」をクリックしてください。

③ 「**申込内容確認書**」(PDF形式) がダウンロードされますので印刷します。

※申込内容確認書の提出については、中学校の先生の指示にしたがってください。

倉敷翠松高等学校	
出願申込番号	241000000
入試区分	
試験名	【1日目】1:特進(専) 2:創学(専) 3:看護(専)
志願者氏名(漢字)	翠松 太郎
志願者氏名(カナ)	スイショウ タロウ
性別	男
生年月日	2008年5月5日
郵便番号	7100003
都道府県	岡山県
市区町村	倉敷市
町名・番地	平田1-5-5
建物名・部屋番号	
電話番号	090-422-2505
出身校	その他(下欄に学校名を入力してください)
その他	〇〇中学校
入試方式の利用(出身校が専修中の方(職業訓練学校)に在る人)	いいえ
出身校のエリアを選んでください	
1日目送迎バス利用申し込み	
2日目送迎バス利用申し込み	
保護者氏名(漢字)	翠松 薫
郵便番号	7100003
都道府県	岡山県
市区町村	倉敷市
町名・番地	平田1-5-5
建物名・部屋番号	
電話番号(電話番号)	090-0000-0000

コンビニエンスストアでの印刷方法について p.6を確認してください。

ご注意

ここまでの内容を入力した方は、「ログアウト」してください。次の手順4に進むには、**中学校の先生の指示にしたがってください。**

※画面イメージはパソコン画面でのイメージです。スマートフォンでの画面では一部見え方が異なります。

手順4 受験料のお支払い

※中学校の先生と相談し、本校への出願が決定後、以下の操作を行ってください。

- ①メールアドレス、パスワードを入力してログイン後、「志願者を選択」と下の画面になりますので、**続きから**をクリックします。

- ②入力画面の一番下にある**試験選択画面へ**をクリックします。

- ③試験選択画面の一番下にある**お支払い画面へ**をクリックします。

- ④「お支払い方法」を選択し、**確認画面へ**をクリックします。

※事務手数料は志願者の負担となります。

コンビニエンスストアでの支払い方法はp.5を確認してください。

事務手数料

クレジットカード:440円 コンビニエンスストア:440円
ペイジー:440円

- ⑤内容をすべて確認し、**上記内容で申込み**をクリックします。

※これ以降はマイページからの変更が出来なくなりますので、十分ご注意ください。

- ⑥「送信完了」になり、登録されたメールアドレスに**「申込受付、および「受験料お支払いのお知らせ」**メールが届きます。

※クレジットカードで支払う場合は「支払い完了」メールが届きます。

- ⑦【コンビニ・ペイジー支払いの場合】

受験料の支払い後、「支払い完了」メールが届きます。

受験料のお支払い方法

コンビニエンスストア

コンビニでのお支払い手順

セブンイレブン (店頭レジ)	ローソン・ミニストップ (Loppi)	ファミリーマート (マルチコピー機)
<p>レジ窓口で支払いができます。</p> <p>「インターネット支払い」と店員に伝え、プリントアウトした【払込票】を渡すか、【払込票番号】を伝えお支払いください。</p> <p>※プリントしなかった場合は、番号を伝えるのみでOKです。 マルチコピー機は使用しません。</p>	<p>支払い手順の詳細はQRからアクセスしてご確認ください。</p> 	<p>支払い手順の詳細はQRからアクセスしてご確認ください。</p> 

ペイジー対応金融ATM



ペイジー対応金融機関ATMでお支払いができます。(ペイジーマークが貼ってあるATMでご利用いただけます。)

▼ご利用いただける金融機関

ゆうちょ銀行・みずほ銀行・三井住友銀行・りそな銀行・埼玉りそな銀行・千葉銀行・三菱UFJ銀行・横浜銀行・関西みらい銀行・広島銀行・福岡銀行・東和銀行・熊本銀行・京葉銀行・南都銀行・足利銀行・七十七銀行・群馬銀行・十八親和銀行

クレジットカードによるオンライン決済

クレジットカード番号など必要な情報入力し、決済を完了します。
クレジットカードによるオンライン決済にて、24時間、受験料のお支払いが可能です。



手順5 入学願書・受験票の印刷と提出

- ① 受験料の支払いが完了すると、マイページの「申込履歴」の右端に **受験票** ボタンが表示されるので、クリックします。



- ② 「受験票」表示 をクリックします。




- ③ 「入学願書」と「受験票」がダウンロードされるので印刷し、「入学願書」を中学校へ提出します。

※A4サイズ・白色用紙に印刷してください。
受験票の提出については、中学校の先生の指示にしたがってください。



入学願書



受験票

以上で出願エントリーは完了です。

※画面イメージはパソコン画面でのイメージです。スマートフォンでの画面では一部見え方が異なります。

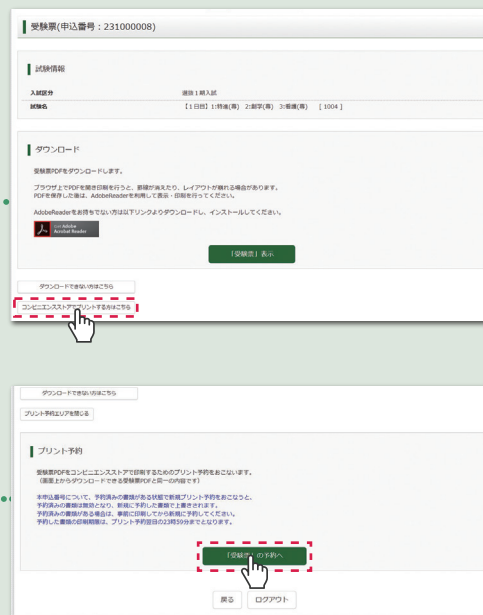
スマートフォン・タブレットから「申込内容確認書」または「受験票」を印刷する方法

1 家庭用プリンタで印刷する

Wi-Fi接続や通信でのデータ送信が可能な場合、お持ちのプリンタで印刷できます。設定方法については、プリンタの取扱説明書をご確認ください。

2 コンビニエンスストアで印刷する

- ①マイページの「申込履歴」の右側の**受験票**ボタンをクリックすると、ダウンロード画面が出てきます。
- ②画面の左下にある「**コンビニエンスストアでプリントする方はこちら**」をクリックします。
- ③プリント予約の画面の「**受験票の予約へ**」をクリックします。
- ④店舗選択画面で**印刷するコンビニを選択**し、「**次へ**」ボタンをクリックします。
- ⑤利用規約を確認し、「**同意する**」に**チェック**をしてから「**プリント予約をする**」をクリックします。
- ⑥予約完了画面の「**プリント予約番号**」を控えて、予約したコンビニ店舗の端末に入力・印刷します。



出願エントリー Q&A

Q メールアドレスは保護者のアドレスを登録すべきですか？

A. メールアドレスの登録がお済でない方は保護者のアドレスをおすすめしますが、すでに登録をされている方は、そのメールアドレスをご使用ください。なお、受験料のお支払い完了メールが登録したメールアドレスに届きますので、ご承知おきください。

Q ログインIDを忘れてログインできません。どうすればよいですか？

A. オープンスクールの申込をされた場合、申込完了メールが届いているので、そのメールをお探しくささい。新規登録することもできますが、1期入試と2期入試とでログインIDが異なる場合には中学校の先生に連絡してください。

Q インターネット環境のない場合は、どうすればよいですか？

A. 本校の特設ブースにて出願エントリーすることが可能です。出願エントリー期間の平日(9時~17時)にご連絡をいただければ対応いたします。受験料のお支払いが完了すれば、入学願書と受験票も本校で印刷が可能です。
【連絡先】086-422-3565

Q 自宅にプリンターがないのですが、どうすればよいですか？

A. お近くのコンビニエンスストアで印刷できます(p.6)が、出願エントリー期間の平日(9時~17時)に本校までご連絡をいただければ対応いたします。
【連絡先】086-422-3565

Q 入力内容に誤りがあった場合、どうすればよいですか？

A. 受験料お支払い前の場合、マイページから修正できます。しかし、お支払い後の場合はマイページからは修正することはできませんので、中学校の先生に連絡してください。ただし、本校が願書を受理した後での修正や訂正はできません。

Q 出願エントリーシステム・操作に関して分からないことがある場合、どうすればよいですか？

A. 以下のサポートセンターにて、24時間受け付けます。
miraicompass(ミライコンパス) サポートセンター(三菱総研DCS株式会社)
TEL:0120-907-867(24時間受付)
03-5877-5952(24時間受付)

※画面イメージはパソコン画面でのイメージです。スマートフォンでの画面では一部見え方が異なります。

令和6年度 倉敷翠松高等学校 出願エントリーシート

選抜1期入試用

ID登録 個人IDは、出願エントリーの際に必要です。登録の確認をしてください。*該当の項目にチェックを入れてください。

- 個人IDの登録は済んでいます。
 登録したパスワードを確認できます。

Step 1 入試区分選択 *該当の項目にチェックを入れてください。

試験区分	<input checked="" type="checkbox"/> 選抜1期入試
	<input type="checkbox"/> 選抜2期入試

Step 2 志願者情報

志願者	フリガナ		性別	生年月日 (西暦)	20	年	月	日
	氏名							
	現住所	〒()			電話番号			
	出身校	都・道 府・県		市・町 村・私立		中学校		

*外字とは コンピュータで入力できない漢字(旧字体・異字体など)を外字といいます。入試では入力した漢字を使用し、入学後に正式な漢字を登録します。

保護者情報

保護者氏名		続柄		緊急連絡先		
-------	--	----	--	-------	--	--

Step 3 試験選択 第1希望～第3希望の学科・コースを入力します。

受験内容選択 希望学科・コース *該当の項目にチェックを入れてください。

	専願 / 併願 <input type="checkbox"/> 専願 <input type="checkbox"/> 併願		専願 / 併願 <input type="checkbox"/> 専願 <input type="checkbox"/> 併願		専願 / 併願 <input type="checkbox"/> 専願 <input type="checkbox"/> 併願
第1希望	<input type="checkbox"/> 普通科・特別進学コース(1日目)	第2希望	<input type="checkbox"/> 普通科・特別進学コース(1日目)	第3希望	<input type="checkbox"/> 普通科・特別進学コース(1日目)
	<input type="checkbox"/> 普通科・創学コース(1日目)		<input type="checkbox"/> 普通科・創学コース(1日目)		<input type="checkbox"/> 普通科・創学コース(1日目)
	<input type="checkbox"/> 看護科(1日目)		<input type="checkbox"/> 看護科(1日目)		<input type="checkbox"/> 看護科(1日目)
	<input type="checkbox"/> 普通科・進学コース(2日目)		<input type="checkbox"/> 普通科・進学コース(2日目)		<input type="checkbox"/> 普通科・進学コース(2日目)
	<input type="checkbox"/> 商業科(2日目)		<input type="checkbox"/> 商業科(2日目)		<input type="checkbox"/> 商業科(2日目)
	<input type="checkbox"/> 生活科学科(2日目)		<input type="checkbox"/> 生活科学科(2日目)		<input type="checkbox"/> 生活科学科(2日目)
			<input type="checkbox"/> 希望なし		<input type="checkbox"/> 希望なし

*出願エントリーは、希望順に入力してください(受験日順の入力ではありません)。

入試送迎バスの利用 *生徒募集要項を参照して、該当方面(中学校)からの出願者のみ入力してください。

- | | | | |
|------------|-------------------------------------|------------|-------------------------------------|
| 1日目(1月25日) | <input type="checkbox"/> 朝の便のみ利用 | 2日目(1月26日) | <input type="checkbox"/> 朝の便のみ利用 |
| | <input type="checkbox"/> 帰りの便のみ利用 | | <input type="checkbox"/> 帰りの便のみ利用 |
| | <input type="checkbox"/> 朝・帰りの便を利用 | | <input type="checkbox"/> 朝・帰りの便を利用 |
| | <input type="checkbox"/> 送迎バスを利用しない | | <input type="checkbox"/> 送迎バスを利用しない |

令和 年 月 日

上記内容で出願を希望します。必要書類の作成をお願いいたします。

3年 組 番 氏名

保護者氏名

印

担任確認印

--

令和6年度 倉敷翠松高等学校 出願エントリーシート 選抜2期入試用

ID 登録 個人IDは、出願エントリーの際に必要です。登録の確認をしてください。*該当の項目にチェックを入れてください。

- 個人IDの登録は済んでいます。
 登録したパスワードを確認できます。

Step 1 入試区分選択 *該当の項目にチェックを入れてください。

試験区分	<input type="checkbox"/> 選抜1期入試
	<input checked="" type="checkbox"/> 選抜2期入試

Step 2 志願者情報

志願者	フリガナ		性別	生年月日 (西暦)	20	年	月	日
	氏名							
	現住所	〒()			電話番号			
	出身校	都・道 府・県	市・町 村・私	立	中学校			

*外字とは コンピュータで入力できない漢字(旧字体・異字体など)を外字といいます。入試では入力した漢字を使用し、入学後に正式な漢字を登録します。

保護者情報

保護者 氏名		続柄	緊急連絡先	-	-

Step 3 試験選択 第1希望～第2希望の学科・コースを入力します。

受験内容選択 希望学科・コース *該当の項目にチェックを入れてください。

第1希望	専願/併願 <input type="checkbox"/> 専願 <input type="checkbox"/> 併願
	<input type="checkbox"/> 普通科・特別進学コース
	<input type="checkbox"/> 普通科・創学コース
	<input type="checkbox"/> 看護科
	<input type="checkbox"/> 普通科・進学コース
	<input type="checkbox"/> 商業科
	<input type="checkbox"/> 生活科学科

第2希望	専願/併願 <input type="checkbox"/> 専願 <input type="checkbox"/> 併願
	<input type="checkbox"/> 普通科・特別進学コース
	<input type="checkbox"/> 普通科・創学コース
	<input type="checkbox"/> 看護科
	<input type="checkbox"/> 普通科・進学コース
	<input type="checkbox"/> 商業科
	<input type="checkbox"/> 生活科学科
<input type="checkbox"/> 希望なし	

令和 年 月 日

上記内容で出願を希望します。必要書類の作成をお願いいたします。

3年 組 番 氏名

保護者氏名

印

担任確認印

--